

Consolidamos en el 2023 la utilidad operativa **más alta de nuestra historia**

Con base en la fortaleza de los negocios de Suramericana y SURA Asset Management reportamos **COP 6.3 billones** de ingresos adicionales en el último año.

CIFRAS CLAVE CONSOLIDADAS AL CIERRE DE 2023

(variaciones porcentuales comparables con 2022)

Ingresos operacionales ▲ **21.7%** vs 2022

COP **35.5 billones**

Crecimiento anual compuesto **2018 - 2023** ▲ **14%**

Utilidad operativa ▲ **25.5%** vs 2022

COP **4.6 billones**

Crecimiento anual compuesto **2018 - 2023** ▲ **13%**

Utilidad neta total

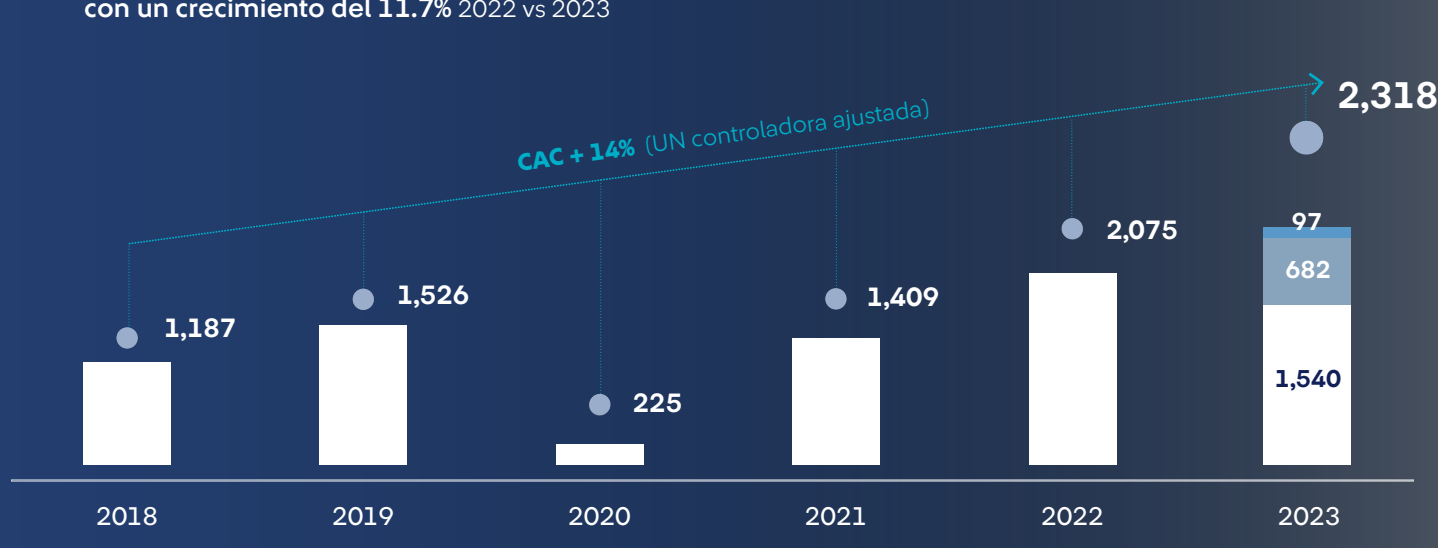
Ajustada (excluyendo efectos no recurrentes¹) ▲ **16.7%**

COP **2.7 billones**

Contables ▼ **17.5%**

COP **1.9 billones**

Evolución utilidad neta controladora con un crecimiento del 11.7% 2022 vs 2023



ROE Ajustado de Grupo SURA²

10.2% más alto en los últimos 6 años y superior a lo proyectado a inicios de 2023.

Proyecciones financieras³ de Grupo SURA 2024

Utilidad neta controladora⁴

COP **4.7 billones** entre COP **5.1 billones**

COP **1.98 billones**

Utilidad neta por acción

COP **12,000** entre COP **13,000**

es el total estimado de **dividendos esperados** por Grupo SURA durante 2024.

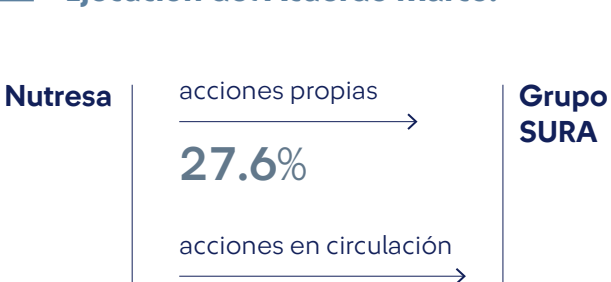
Deuda neta/dividendos recibidos

▲ **aumenta a 3.6 veces**

¹ Utilidad neta ajustada y la utilidad neta controladora ajustada no incluyen: 1) el valor del impuesto diferido asociado a la transacción de Nutresa por COP 544 mil millones, el cual aún no representa caja; 2) el impacto asociado a la venta del negocio de seguros en Argentina y El Salvador por COP 119 mil millones en la utilidad neta y de COP 97 mil millones en la utilidad neta controladora; 3) el método de participación proforma de Nutresa por COP 93 mil millones (pendiente de publicación resultados Nutresa); y 4) la valoración de derivados de cobertura OPA Nutresa por COP 45 mil millones.
² ROE ajustado por: 1) a la utilidad neta se suma la amortización de intangibles, producto de adquisiciones; 2) en el patrimonio se excluyen valoraciones de las compañías asociadas y las participaciones cruzadas entre Grupo Argos y Grupo SURA para hacer comparativo las cifras de patrimonio y de utilidad neta; 3) para el cálculo del indicador de 2023, se suma los impactos no recurrentes asociados a la transacción de Nutresa, incluyendo el impuesto diferido (COP 544 mil millones) y la valoración de los derivados para cubrir el valor de la OPA (COP COP 45 mil millones), y los impactos de venta de operaciones de Suramericana en Argentina y El Salvador (COP 97 mil millones); y 4) a partir del tercer trimestre 2023 se excluyó la inversión de Nutresa del patrimonio, dado que no se está reconociendo el método de participación.
³ Las declaraciones de revelaciones futuras relacionadas con Grupo SURA, Suramericana, SURA Asset Management y sus respectivas filiales han sido realizadas bajo supuestos y estimaciones de la administración de la Compañía. Para una mejor ilustración y toma de decisiones, las cifras son administrativas y no contables, por tal razón pueden diferir de las presentadas por entidades oficiales. Grupo de Inversiones Suramericana no asume obligación alguna de actualizar o corregir información que en ese sentido esté contenido en este documento.
⁴ Proyección tiene en cuenta el ingreso no recurrente del intercambio Nutresa - Grupo SURA. Al ajustar estos efectos la utilidad neta controladora normalizada cerraría entre COP 1.6 billones y COP 1.8 billones y la utilidad neta por acción normalizada estaría entre COP 4,100 y COP 4,600.

INTERCAMBIO NUTRESA - GRUPO SURA

Ejecución del Acuerdo Marco.



El 6 de febrero pasado se llevó a cabo el primer momento del **intercambio directo de acciones en que Grupo SURA recibió 27.6% de acciones propias y un 11.8% de acciones en circulación de Sociedad Portafolio y al tiempo, entregó la totalidad de sus acciones en Nutresa**, operación autorizada por la Superintendencia Financiera de Colombia. Ante esta entidad fue radicada la solicitud de OPA sobre acciones ordinarias de Grupo Nutresa, en la cual Grupo SURA es uno de los oferentes, en desarrollo del Acuerdo.

GESTIÓN INTEGRADA DE CUATRO CAPITALES

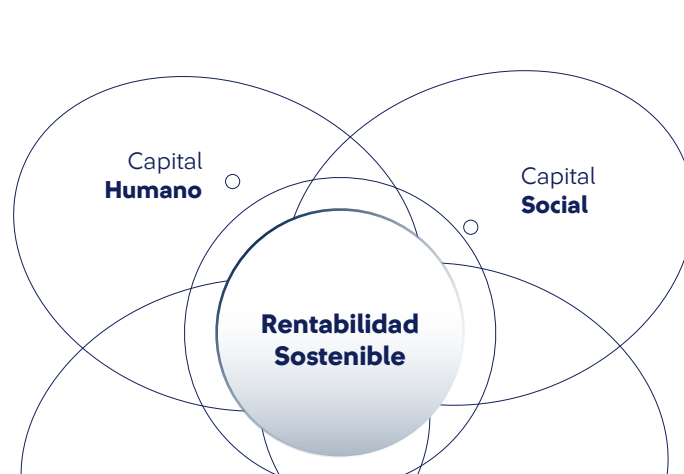
Hechos destacados

En noviembre del 2023 Grupo SURA suscribió un contrato para aumentar su participación del **81.1% hasta el 93.3% en SURA AM⁵** que reafirma su foco en servicios financieros.

Grupo SURA es la **única organización** del sector de servicios financieros diversos en América Latina que hace parte del **Anuario de Sostenibilidad 2024 de S&P Global**, en el que ha estado por 13 años consecutivos.

En enero de 2024, Fitch Ratings ratificó las notas de largo **plazo local ("AAA") e internacional ("BB+")** de Grupo SURA, ambas con perspectiva estable. Por su parte S&P Global mantuvo la **calificación "BB+"** y modificó la perspectiva de estable a negativa, en línea con la calificación soberana de Colombia.

Una medición reputacional con seis públicos tuvo como resultado un **indicador de confianza de 84.4% y durante 2023** habilitamos ocho espacios de diálogos con diferentes grupos de interés, como parte de acciones para fortalecer las relaciones basadas en la confianza.



Desde nuestra visión de riesgos: en nuestro ejercicio de **cuantificación de riesgos climáticos** incorporamos la variable precio de carbono dentro del valor de las compañías de nuestro portafolio.

En la última medición de condiciones laborales de los más de **29 mil empleados** se incluyó por primera vez un **indicador de bienestar**, el cual **se ubicó en 92 puntos sobre 100**.

RESULTADOS FINANCIEROS DE NUESTRAS FILIALES

SURA Asset Management
(Pensiones, Ahorro, Gestión de Activos)

Ingresos por comisiones ▲ **12.2%**⁶
COP **4.1 billones**

Utilidad neta controladora ▲ **133.4%**⁷
COP **901,862 millones**

Activos bajo administración (AUM) ▲ **14.4%**⁸
COP **672 billones**

Cierre 2023 **23.6 millones** de clientes en **6 países** de la región y mediante vehículos de inversión en EE. UU. y Luxemburgo.

Como parte de su estrategia de reasignación de capital, **SURA AM anunció a inicios de febrero de 2024 su desinversión en AFP Crecer en El Salvador.**

⁶ Transacción sujeta de aprobaciones regulatorias aplicables.
⁷ Proforma: asume consolidación de Protección, AFP Crecer y Asulado como filiales en 2022 para hacer comparables las cifras.
⁸ Proforma: asume consolidación de Protección, AFP Crecer y Asulado como filiales en 2022 para hacer comparables las cifras.
⁹ La variación excluye los efectos de la tasa de cambio.
¹⁰ Excluye efectos no recurrentes por las desinversiones en Argentina y El Salvador.

Suramericana
(Seguros, Tendencias y Riesgos)

Primas emitidas ▲ **14.0%**
COP **28.5 billones**

Utilidad neta ▲ **4.3%**
COP **511,704 millones**

Utilidad neta controladora ajustada⁹ ▲ **28.9%**
COP **631,065 millones**

Cierre 2023 **20 millones** de clientes en **7 países** de América Latina.

Al resultado final contribuyó un crecimiento del 29.9% en el **resultado técnico de las compañías de generales y un indicador de gastos inferior al de 2022.**

EL CAMINO HACIA LA RENTABILIDAD SOSTENIBLE ES UN CONSTANTE APRENDIZAJE

Por **13 años consecutivos** hemos sido parte de las compañías incluidas en el Índice Mundial de Sostenibilidad Dow Jones.

