

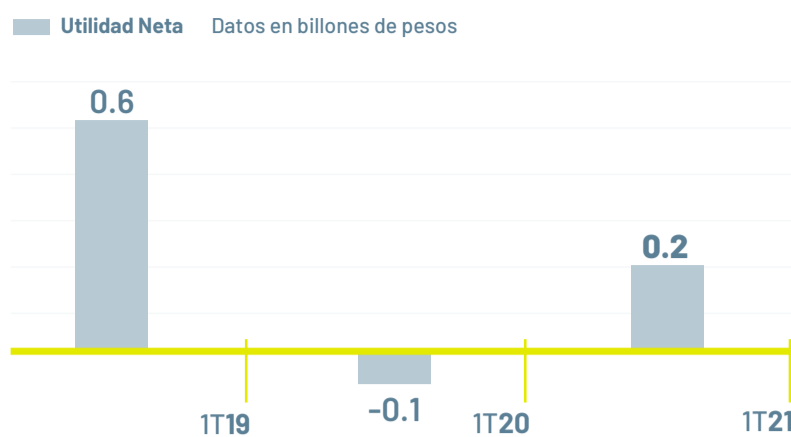


Cierre del primer trimestre con una utilidad neta que evidencia **recuperación** y que se acompaña de una **destacada gestión de las filiales**

Utilidad Neta
1T 2021

COP 211,188 millones

(USD 59.4 millones)



Fondo Solidario:

AFP Integra, filial de SURA AM en Perú, **creó un fondo dirigido a darle cobertura de seguro de invalidez o sobrevivencia** a los afiliados que no cuentan con ella.

Vacunación:

Seguros SURA Colombia ha logrado vacunar a más de 400 mil de los afiliados a su EPS, aportando así al avance del Plan Nacional de Vacunación.

Fundación SURA:

La Fundación fue destacada por la OCDE como una de las tres organizaciones con **mayor inversión social en Colombia entre 2013 y 2018**.

Se mantiene la buena dinámica comercial de los negocios

Ingresos Operacionales:

COP 5.6 billones

(USD 1,564 millones)

▲ 13.7%



PRIMAS EMITIDAS:

COP 4.8 billones

(USD 1,340 millones)

▲ 7.1%



Readquisición de acciones: la compañía anunció el inicio del proceso para readquirir acciones ordinarias y preferenciales de la BVC, siendo el primer emisor en utilizar este mecanismo en el mercado local.

INGRESOS POR COMISIONES:

COP 0.8 billones

(USD 214 millones)

▲ 9.3%



Método de participación: en un 151% aumentaron los ingresos vía método de participación en asociadas. Se destaca el buen desempeño de Grupo Nutresa, Bancolombia, Grupo Argos y Protección.



Continúa el foco en eficiencia y la disciplina en el control del gasto

Utilidad Operativa
1T2021:

COP 499,951 millones

(USD 140.7 millones)

▲ 276.5%



GASTOS OPERACIONALES
1T2021:

COP 5.1 billones

(USD 1,423 millones)

6.3%

SURA ASSET MANAGEMENT

INGRESOS POR COMISIONES
1T2021:

COP 620,995 millones

(USD 175 millones)

▲ 7.5%



Ahorro Voluntario: los segmentos de Inversiones SURA, ahorro para personas, y de SURA IM, gestión de activos para negocios institucionales, continúan con crecimiento en doble dígito por la toma de consciencia sobre la importancia del ahorro.



Encaje: tras un primer trimestre del 2020 muy afectado por la volatilidad de los mercados, el encaje se recupera y en este periodo da ingresos por COP 19 mil millones.

Mandatorio:

▲ 4.6%

Voluntario:

▲ 30.1%

AUM 1T2021:

COP 552.2 billones

(USD 150,111 millones)

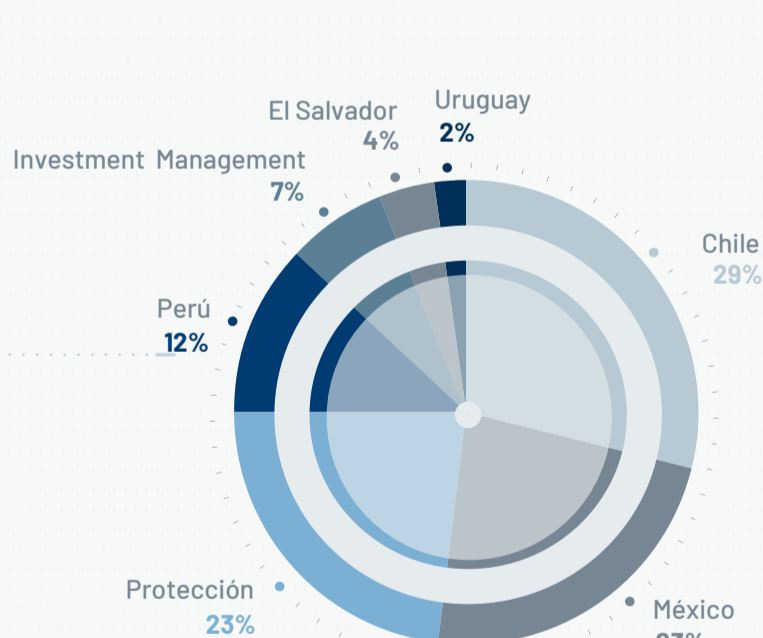
▲ 16.6%

UTILIDAD NETA 1T2021:

COP 115,652 millones

(USD 32.6 millones)

DISTRIBUCIÓN DE AUM POR PAÍS:



COP 552.2 billones

(USD 150,111 millones)

▲ 16.6%

SURAMERICANA

PRIMAS EMITIDAS
1T2021:

COP 4.6 billones

(USD 1,296 millones)

▲ 7.3%



Respuesta a la pandemia: Suramericana ha invertido COP 1.9 billones en asistencias o coberturas asociadas a la atención de la pandemia desde sus inicios en toda la región.

Tasa de letalidad: los pacientes atendidos por Seguros SURA Colombia han tenido una tasa de letalidad de 0.8%, lo que significa una tercera parte del promedio del país.

CRECIMIENTO DE INGRESOS POR SEGMENTOS:

Generales

▲ 0.7%

Vida

▲ 5.9%

Salud

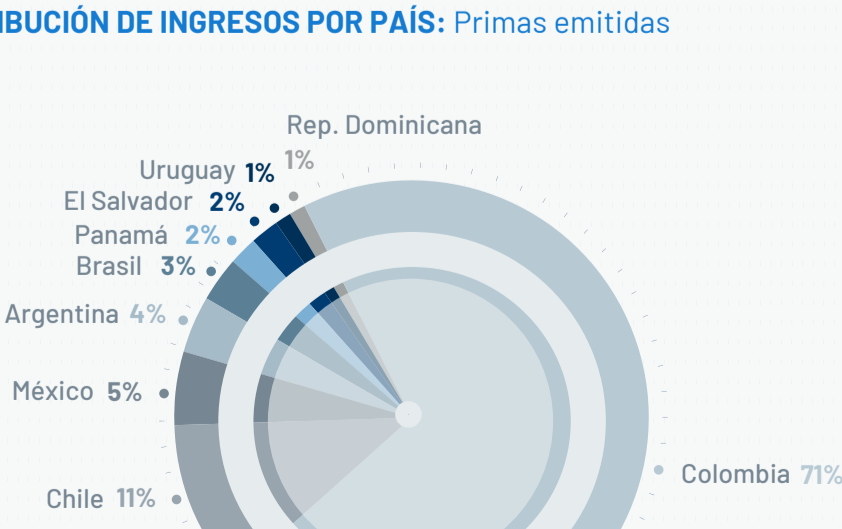
▲ 26.8%

UTILIDAD NETA 1T2021:

COP -10,552 millones

(USD -3 millones)

DISTRIBUCIÓN DE INGRESOS POR PAÍS: Primas emitidas



COP 4.6 billones

(USD 1,296 millones)

▲ 7.3%