



En el año de la consolidación, las utilidades de GRUPO SURA crecen al 85.8%

En línea con los buenos resultados de las inversiones de su portafolio, GRUPO SURA cierra el tercer trimestre con utilidades por COP 459,155 millones (USD 255.0 millones) para un crecimiento de 85.8% comparado con el mismo periodo del año anterior. La evolución de estos resultados permite a la Compañía continuar con su estrategia de disminución del endeudamiento al terminar con un coeficiente de 5.11% sobre los activos.

→ VER MÁS



GRUPO SURA En cifras

- ▶ VALOR COMERCIAL DEL PORTAFOLIO
- ▶ CIFRAS DE NUESTRAS INVERSIONES ESTRATÉGICAS
- ▶ CIFRAS DE GRUPOSURA
- ▶ GRUPOSURA EN LA BOLSA

→ VER MÁS

NUESTRA ACCIÓN
EN LOS MERCADOS
DE VALORES

BVC:
GRUPOSURA
PFGUROSURA

ADR Level 1:
GIVSY-GIVPY

La información contenida en este informe ha sido preparada de acuerdo con los principios de contabilidad generalmente aceptados en Colombia y corresponde a declaraciones de revelaciones futuras relacionadas con Grupo de Inversiones Suramericana y sus filiales, las cuales han sido realizadas bajo supuestos y estimaciones de la administración de la Compañía. Por tal razón, Grupo de Inversiones Suramericana no asume obligación sobre el uso o interpretación por parte del usuario.

Al alza

Un breve análisis del comportamiento accionario de GRUPO SURA en el mercado de valores.

→ VER MÁS

Gobierno Corporativo

Con el propósito de adoptar las mejores prácticas y estándares internacionales en Gobierno Corporativo, el día de hoy se anunció el cambio en la presidencia y vicepresidencia de la Junta Directiva.

→ VER MÁS

Destacamos...

La actualización de nuestra aplicación GRUPO SURA para dispositivos móviles.

→ VER MÁS

GRUPO
SURA 

www.gruposura.com.co



En el año de la consolidación, las utilidades de GRUPO SURA crecen al 85.8%

En línea con los buenos resultados de las inversiones de su portafolio, GRUPO SURA cierra el tercer trimestre con utilidades por COP 459,155 millones (USD 255.0 millones) para un crecimiento de 85.8% comparado con el mismo periodo del año anterior. La evolución de estos resultados permite a la Compañía continuar con su estrategia de disminución del endeudamiento al terminar con un coeficiente de 5.11% sobre de los activos.



Estado de Resultados

GRUPO SURA continua con un balance positivo al cierre del tercer trimestre del año: las utilidades acumuladas a septiembre alcanzaron COP 459,155 millones (USD 255.0 millones), 85.8% más de lo registrado en el mismo periodo de 2011. Los buenos resultados corresponden principalmente, a los ingresos generados por los dividendos e intereses recibidos de sus inversiones por COP 198,727 millones (USD 110.3 millones), así como al buen desempeño de sus filiales, las cuales contribuyeron a través del método de participación patrimonial con la suma de COP 283,365 millones (USD 157.4 millones).

Por otro lado, se destaca la utilidad en venta de inversiones que cerró en COP 63,418 millones (USD 35.2 millones), cifra que sobresale fundamentalmente por la venta del 4.90% de la participación de SURA Asset Management anunciada en el segundo trimestre del año.

En cuanto a los gastos operacionales, su incremento con respecto al mismo período del año anterior se explica en gran medida por COP 73,413 millones (USD 40.7 millones) provenientes de la amortización de la totalidad de los cargos diferidos, generados por la adquisición de activos a ING, así como los honorarios de consultoría y banca de inversión pagados por este mismo proceso, los cuales sumaron COP 12,310 millones (USD 6.8 millones) para este período.

En los egresos no operacionales se destacan los intereses y comisiones pagados por COP 75,347 millones (USD 41.8 millones), producto del endeudamiento actual, y egresos adicionales por COP 10,525 millones (USD 5.8 millones) generados por operaciones con derivados de los cuales COP 5,504 millones (USD 3.1 millones) corresponden al tercer trimestre.

La Compañía obtuvo ingresos no operacionales provenientes del ajuste por diferencia en cambio equivalentes a COP 122,451 millones (USD 68.0 millones) y reintegros de gastos por el proceso de adquisición de los activos de ING por COP 8,584 millones (USD 4.8 millones).

Método de participación

En el método de participación, resaltamos las importantes contribuciones de SURAMERICANA S.A que aporta COP 201,721 millones (USD 112.0 millones) al mismo tiempo que la contribución neta de la sub-holding



Destacamos los resultados de Suramericana y SURA Asset Management que aportaron a GRUPO SURA USD 112 millones y USD 58 millones, respectivamente.

SURA Asset Management a GRUPO SURA se ubica en COP 104,007 millones (USD 57.8 millones) registrados de la siguiente manera: directamente, a través de SURA Asset Management Colombia, COP 60,821 millones (USD 33.8 millones) y a través de SURA Asset Management España y Grupo Sura Panamá COP 43,185 millones (USD 24.0 millones).

La utilidad neta de SURA Asset Management España, sub-holding que agrupa los activos de pensiones adquiridos en 2011, se ubica en COP 223,905 millones (USD 124.4 millones), después de amortización de activos diferidos adquiridos en la transacción, ajuste por diferencia en cambio, interés minoritario e intereses financieros. Es de anotar que parte del ajuste por diferencia en cambio e intereses, es producto de los préstamos capitalizables otorgados por los co-inversionistas, estos no afectan la caja de la sociedad, y sus efectos se ven materializados en su totalidad a septiembre 30 de 2012. El 67.32% de esta utilidad neta le corresponde a GRUPO SURA dada la participación en la sociedad, esto equivale a COP 150,733 millones (USD 83.7 millones). Al traer esta cifra al método de participaciones en Colombia, se producen otros efectos por diferencias en la tasa de cambio que igualmente afectan el método final atribuible a GRUPO SURA, para un total de COP 104,006 millones (USD 57.8 millones).

Activo

Pasando a las cuentas de balance al 30 de septiembre, los activos de la Compañía sumaron COP 20.1 billones (USD 11.2 billones) con una disminución de 6.97% con respecto a diciembre de 2011, debido principalmente a la variación negativa del precio de la acción de Grupo Bancolombia, a la venta del 4.90% de SURA Asset Management España a JP Morgan y a la dación en pago de cerca de 186 mil acciones de SURA Asset Management Colombia a Grupo de Inversiones Suramericana Panamá, lo que representa un 2.6% del total de los activos en los estados financieros individuales de GRUPO SURA. El activo corriente cerró en COP 338,643 millones (USD 188.1 millones) con una disminución de 73.36% en

lo corrido del año, esto se explica en un menor disponible al reducirse en COP 267,512 millones (USD 148.6 millones). De igual forma, los cargos diferidos se disminuyeron en COP 65,133 millones (USD 36.2 millones) producto de los bienes adquiridos a ING, mientras que el saldo de la cuenta deudores refleja el efecto neto de una disminución en los créditos otorgados a las filiales de GRUPO SURA por COP 643,367 millones (USD 357.3 millones), un incremento en la causación del derecho al reparto de dividendos por COP 70,457 millones (USD 39.1 millones) provenientes del portafolio de inversiones, entre otros rubros.

Pasivo

Destacamos la disminución de 62.36% del pasivo total de GRUPO SURA en lo corrido del año, al ubicarse en COP 1.0 billón (USD 569.9 millones). En el pasivo corriente se encuentran las obligaciones financieras por COP 464,516 millones (USD 258.0 millones) y los créditos otorgados a sus filiales equivalentes a COP 19,828 millones (USD 11.0 millones). En el pasivo no corriente se encuentran los bonos por COP 250,000 millones (USD 138.8 millones).

Es de resaltar que en el transcurso del año se presentó una disminución de las obligaciones financieras por COP 167,462 millones (USD 93.0 millones) y créditos con compañías filiales por COP 1.7 billones (USD 950.0 millones). GRUPO SURA cierra con un coeficiente de endeudamiento del 5.11% muy inferior al registrado al cierre del 2011 y en línea con la estrategia de disminución del endeudamiento que tiene la Compañía.

Patrimonio

El patrimonio de los accionistas terminó a septiembre de 2012 con COP 19.1 billones (USD 10.6 billones) para un incremento de 1.03% en lo corrido del año, que al igual que el activo refleja el desempeño de las acciones en bolsa que hacen parte del portafolio de GRUPO SURA. El valor intrínseco por acción se ubicó en COP 33,124.37 pesos (USD 18.40).



Página 1



Página 3



Página 4



Página 5



Página 6



GRUPO
SURA

www.gruposura.com.co

Al alza

Balance positivo en el mercado accionario.

Al analizar la información generada por la Compañía durante el tercer trimestre de este año, observamos una recuperación en el mercado accionario, en el cual los indicadores del IGBC, COLCAP y COL20 aumentaron 4.8%, 2.5% y 2.0% respectivamente, apalancados por el buen desempeño de la economía colombiana, que registró un crecimiento del PIB en el segundo trimestre de 4.9%.


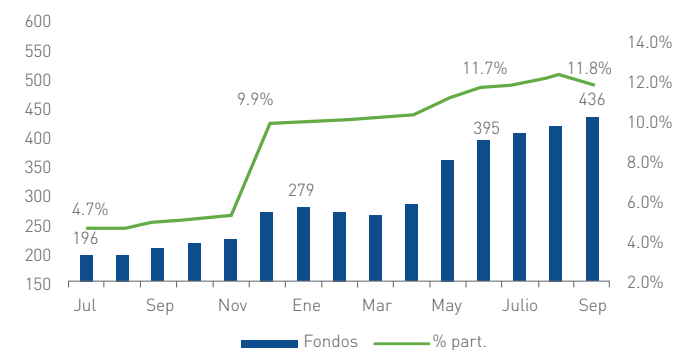
Este efecto se vio reflejado en la acción preferencial de GRUPO SURA, que pasó de COP 32,500 al cierre del segundo trimestre a COP 33,300 al cierre del tercer trimestre, con una variación positiva de 2.5% y una alta liquidez. Ambas acciones alcanzaron un promedio diario transado de COP 23.900 millones y nos ratifica como una de las principales alternativas de inversión en el mercado.

Resaltamos el comportamiento reciente de la acción de GRUPO SURA que ha **registrado importantes volúmenes diarios en ambas especies y una interesante valorización**, reflejando el interés del mercado nuestra acción.

Por otro lado, la participación en el volumen total de negociación en la BVC fue del 4.4% para la acción preferencial y 3.8% para la acción ordinaria, para un total de 8.2%, hecho que refleja el gran interés que mantienen los inversionistas en ambas especies. Es así como GRUPO SURA pasa del tercer al segundo lugar en la canasta COLCAP vigente para el periodo comprendido entre el mes de septiembre de 2012 y enero de 2013, con una participación del 12.76%.

Con respecto a la composición accionaria resaltamos el ingreso de 41 nuevos fondos internacionales en el trimestre y el incremento de su participación en la Compañía al llegar al 11.8%.

NÚMERO DE FONDOS INTERNACIONALES ACCIONISTAS DE GRUPO SURA



Página 1



Página 2



Página 4



Página 5



Página 6



GRUPO
SURA

www.gruposura.com.co



GOBIERNO CORPORATIVO

GRUPO SURA sigue creciendo en gobierno corporativo

La Junta Directiva anunció el día de hoy un cambio en la presidencia y vicepresidencia del directorio, para que en adelante y de acuerdo con las mejores prácticas y estándares internacionales, estas responsabilidades sean asumidas por dos miembros independientes: los doctores Armando Montenegro Trujillo y Hernando Yepes Arcila, respectivamente.

Como es conocido, GRUPO SURA fue ratificado el pasado mes de septiembre en el Índice de Sostenibilidad del Dow Jones, el cual califica de manera integral la gestión sostenible de los negocios, incluidos aspectos relacionados con el gobierno corporativo y las prácticas de transparencia. Al respecto, el presidente de la Compañía, David Bojanini, expresó: "Los miembros independientes -todos ellos de primer nivel- siempre han tenido una participación fundamental en el directorio de la Compañía y ahora asumen un rol de mayor protagonismo. Con esta decisión de la Junta, se reitera el compromiso histórico y la convicción de GRUPO SURA de incorporar de manera permanente las mejores prácticas que dictan los estándares internacionales en materia de Gobierno Corporativo, para seguir fortaleciendo la confianza con la que hemos contando por parte de nuestros inversionistas y del mercado en general".



- **Jornada de formación en Inversión sostenible:** GRUPO SURA, convencida de que la sostenibilidad es uno de los factores fundamentales para asegurar la rentabilidad empresarial, invitó a los expertos españoles de la empresa europea KPMG España, José Luis Blasco, Director de Global Sustainability Services y Teresa Royo Luesma, Gerente de Climate Change and Sustainability Services a compartir su experiencia y visión en un taller para directivos y analistas internos y en una conferencia para los colaboradores de GRUPO SURA y analistas de inversión externos.

Con este espacio de formación, GRUPO SURA busca brindar herramientas y criterios para la inclusión de nuevas variables en los análisis de inversión que realizan las compañías.

- **Inversión social:** Durante 2012 la Fundación Suramericana ha invertido COP 10.321 millones de pesos en proyectos de desarrollo social mediante aportes institucionales y el voluntariado corporativo.

Estos aportes han sido destinados a iniciativas encaminadas a mejorar la calidad de vida de poblaciones vulnerables en las líneas de Educación en salud sexual, Gestión integral de comunidades, Promoción cultural, Formación para la competitividad y Fortalecimiento institucional.





Destacamos

- Pago de dividendos a los accionistas:** Del 1 al 15 de octubre, GRUPO SURA entregó a sus accionistas dividendos por más de COP 62 mil millones, suma correspondiente al pago del trimestre octubre - diciembre de 2012 para la acción ordinaria, y al período comprendido entre julio y septiembre de 2012 para la acción preferencial. Es importante recordar a los accionistas que aún tengan dividendos pendientes, que pueden solicitar el pago extemporáneo de los mismos en los siguientes contactos: Oficina de atención al accionista: Tel. (574) 435 5302, e-mail accionistas@gruposura.com.co



- Nuevas operaciones:** El 31 de Agosto, GRUPO SURA informó sobre la operación de dación en pago con su filial Grupo de Inversiones Suramericana Panamá S.A., como parte del proceso que se originó con la adquisición de los activos de SURA Asset Management. En esta operación, GRUPO SURA como deudor, canceló un monto total de USD 290.2 millones correspondientes a capital y USD 1.1 millones a intereses, entregando 185,992 acciones de la sociedad SURA Asset Management S.A. Por tratarse de una operación entre compañías que conforman un mismo beneficiario real, la dación en pago se ha efectuado al costo, con el fin de no generar utilidades recíprocas.
- Grupo Bolivar culmina proceso de autorización en Chile para completar su participación del 11% de SURA Asset Management:** fue recibida la autorización por parte de los entes reguladores en Chile para que Grupo Bolívar complete su participación en SURA Asset Management, quedando con el 11,01% de la sociedad. Con esta autorización, ya todos los co-inversionistas quedan como accionistas de SURA Asset Management en la participación accionaria que se muestra en el recuadro:

GRUPO SURA:	Grupo Bolivar:	General Atlantic:	IFC:	Bancolombia:	JP Morgan:
66.19%	11.01%	8.26%	5.50%	4.13%	4.90%



Nueva actualización de nuestra App: Ahora podrá acceder a más información actualizada y de interés en nuestra aplicación diseñada para dispositivos móviles.

Entérese de todo lo que necesita conocer de nuestra compañía y manténgase en contacto con nosotros. Encuéntranos en el App Store y en Google Play como GRUPO SURA.

- La marca SURA sigue creciendo en Latinoamérica:** Desde el mes de octubre y como parte de un proceso que inició en 2011, Proseguros es ahora Seguros SURA en República Dominicana. La Compañía llegó a ese país del Caribe para aportar al desarrollo del mercado local y fortalecer su oferta de soluciones en aseguramiento. Con el cambio de marca, SURA comenzará a incorporar de manera progresiva nuevos productos, modelos de negocio y mejores prácticas, que significarán más beneficios y mayor protección para sus clientes.
- Noticias sobre la fusión ING-Protección:** Para efectos de la fusión entre Protección e ING Colombia, se anunció en el mes de septiembre el valor de la acción de Protección de COP 71,078, y la relación de intercambio para efectos de la fusión de 1 acción ordinaria de PROTECCIÓN por 250.5185975 acciones ordinarias de ING.
- Autorización de compra de ASESUISA en El Salvador:** Luego de que en 2011 se anunciara su adquisición, la Superintendencia del Sistema Financiero de El Salvador dio finalmente el aval que estaba pendiente para concretar la compra de Aseguradora Suiza Salvadoreña, S.A. - ASESUISA, por parte de SURAMERICANA S.A. Con esta autorización, se da continuidad a la estrategia de expansión internacional que tiene SURAMERICANA S.A. que ya concreta operaciones de seguros en Colombia, República Dominicana, Panamá y El Salvador.



Página 1



Página 2



Página 3



Página 4



Página 6



GRUPO SURA en cifras

VALOR COMERCIAL DEL PORTAFOLIO

27.6%

Bancolombia

20.3%

Grupo Argos

20.1%

SURA AM

12.9%

Suramericana

16.2%

Grupo Nutresa

2.4%

Protección AFP

0.7%

Otros

CIFRAS DE NUESTRAS INVERSIONES ESTRATÉGICAS

	SURA AM	Suramericana	Bancolombia (Individual)	Protección
Peso relativo	20.1%	12.9%	27.6%	2.4%
Participación accionaria	67.32%**	81.1%	44.6%***	48.3%
Activo	USD 5,906	COP 1,960	COP 69,612	COP 832
Patrimonio	USD 3,694	COP 1,735	COP 11,004	COP 712
Ingresos operacionales	USD 853	COP 3,927	COP 2,801	COP 208
Utilidad neta	USD 131	COP 249	COP 1,001	COP 47
Precio acción (\$)	N.A.	N.A.	26,400*	54,000
Capitalización bursátil (billones de pesos)	N.A.	N.A.	22.6	1.1

*Precio de la acción ordinaria

** Participación en acciones ordinarias pendiente de consolidar un último paso del proceso de adquisición.

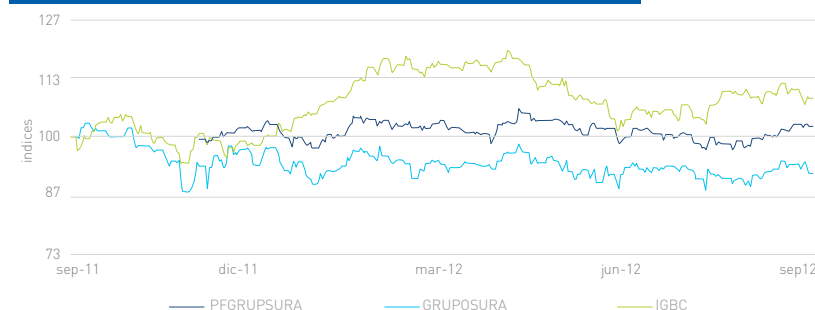
*** Participación accionaria del total de las acciones ordinarias con derecho a voto

CIFRAS DE GRUPO SURA

	Sep-12	Sep-11	% Var.
Ingresos operacionales	548,847	295,500	85.7%
Egresos operacionales	115,943	23,164	400.5%
Utilidad neta	459,155	247,180	85.8%
Activo	20,085,003	16,438,437	22.2%
Patrimonio	19,058,845	16,017,532	19.0%
Valor intrínseco (pesos)	33,124	34,150	-3.0%

Cifras expresadas en millones de pesos, excepto el valor intrínseco.

GRUPOSURA EN LA BOLSA



Principales cifras de los estados financieros individuales, excepto SURA Asset Management, a septiembre de 2012, expresadas en miles de millones de pesos. Los ingresos operacionales de Suramericana corresponden a la suma de los ingresos de todas sus filiales. Incluye el valor comercial de las compañías listadas, Suramericana con un múltiplo de 2 veces el valor en libros y las participaciones accionarias de las siguientes compañías inversionistas: Grupo de Inversiones Suramericana S.A., Grupo de Inversiones Suramericana Panamá, Inversiones y Construcciones Estratégicas S.A. y Grupo de Inversiones Suramericana España S.L..



Página 1



Página 2



Página 3



Página 4



Página 5



GRUPO
SURA

www.gruposura.com.co