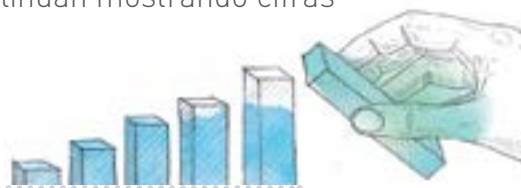


Un crecimiento

de 114% en el primer semestre, respalda
la estrategia de GRUPO SURA en Latinoamérica

Con utilidades en el primer semestre por COP 329,785 millones (USD 184.8 millones) y un crecimiento del 114.0% con respecto al mismo periodo del año anterior, GRUPO SURA reafirma el buen desempeño de sus inversiones y la ruta de consolidación que responde a la estrategia de la Compañía. Se destacan especialmente los resultados de sus filiales SURAMERICANA y SURA Asset Management que al cierre del primer semestre continúan mostrando cifras superiores a las expectativas de crecimiento.



Dinamismo

Una mirada a los hechos que confirman el dinamismo y solidez de GRUPO SURA en el mercado de valores.

➔ VER MÁS

Destacamos...

Este es un breve repaso a los hechos más relevantes en la gestión de GRUPO SURA ocurridos durante el segundo trimestre de 2012.

➔ VER MÁS

Sostenibilidad

Destacamos algunas iniciativas y actividades del trimestre que hablan de nuestro compromiso con la gestión sostenible de los negocios.

➔ VER MÁS

GRUPO SURA En cifras

- ▶ RESULTADOS DE GRUPO SURA
- ▶ ACCIÓN DE GRUPO SURA
- ▶ VALOR COMERCIAL DEL PORTAFOLIO
- ▶ PRINCIPALES CIFRAS DE LAS INVERSIONES ESTRATÉGICAS DE GRUPO SURA

➔ VER MÁS



LA INFORMACIÓN CONTENIDA EN ESTE INFORME HA SIDO PREPARADA DE ACUERDO CON LOS PRINCIPIOS DE CONTABILIDAD GENERALMENTE ACEPTADOS EN COLOMBIA Y CORRESPONDE A DECLARACIONES DE REVELACIONES RELACIONADAS CON GRUPO DE INVERSIONES SURAMERICANA Y SUS FILIALES, LAS CUALES HAN SIDO REALIZADAS BAJO SUPUESTOS Y ESTIMACIONES DE LA ADMINISTRACIÓN DE LA COMPAÑÍA. POR TAL RAZÓN, GRUPO DE INVERSIONES SURAMERICANA NO ASUME OBLIGACIÓN SOBRE EL USO O INTERPRETACIÓN POR PARTE DEL USUARIO.



de 114% en el primer semestre, respalda la estrategia de GRUPO SURA en Latinoamérica

GRUPO SURA continúa con un balance positivo al cierre del segundo trimestre del año: las utilidades acumuladas del semestre alcanzaron COP 329,785 millones (USD 184.8 millones), 114.0% más de lo registrado en el mismo periodo del 2011. Los buenos resultados corresponden, entre otros rubros, a los ingresos generados por los dividendos e intereses recibidos de sus inversiones por COP 146,552 millones (USD 82,1 millones), así como al buen desempeño de sus filiales, las cuales contribuyeron a los ingresos a través del método de participación patrimonial con la suma de COP 151,245 millones (USD 84.7 millones). Por otro lado, se destaca la utilidad en venta de inversiones que cerró en COP 63,418 millones (USD 35.5 millones), cifra que corresponde fundamentalmente a la venta del 4.98% de la participación de SURA Asset Management anunciada recientemente.

En los gastos operacionales, el incremento con respecto al mismo periodo del año anterior se explica en gran parte por COP 73,413 millones (USD 41.1 millones) provenientes de la amortización de la totalidad de los cargos diferidos generados por la adquisición de activos a ING, así como por los gastos de consultoría y banca de inversión pagados por este mismo proceso, los cuales sumaron COP 6,012 millones (USD 3.4 millones) para este periodo. En los egresos no operacionales se destacan los intereses pagados por COP 43,048 millones (USD 24.1 millones), producto del endeudamiento actual, y egresos adicionales por COP 5,021 millones (USD 2.8 millones) generados por operaciones con derivados.

La Compañía obtuvo ingresos no operacionales provenientes del ajuste por diferencia en cambio equivalentes a COP 124,965 millones (USD 70.0 millones) y reintegros de gastos por el proceso de adquisición de los activos de ING por COP 8,584 millones (USD 4.8 millones).

En el método de participación, resaltamos las importantes contribuciones de SURAMERICANA S.A que aporta COP 115,753 millones (USD 64,9 millones) mientras que la contribución neta de la subholding SURA Asset Management a GRUPO SURA, se ubica en COP 51,437 millones (USD 28,8 millones).

El resultado de esta última contribución parte de una utilidad generada por SURA Asset Management S.L por COP 200,944 millones (USD 112.6 millones) antes de amortizaciones, ajustes por diferencia en cambio e intereses, de los cuales el 67.32% le corresponden a GRUPO SURA dada la participación en la sociedad, equivalentes a COP 135,275 millones (USD 75.8 millones). De este resultado se

descuentan los siguientes conceptos: amortización de activos diferidos adquiridos en la transacción por COP 23,470 millones (USD 13,2 millones); ajuste por diferencia en cambio por COP 44,170 millones (USD 24,8 millones); e intereses equivalentes a COP 16,126 millones (USD 9 millones). Es de anotar que parte del ajuste por diferencia en cambio e intereses es producto de los préstamos capitalizables otorgados por los co-inversionistas, los cuales no afectan la caja de la sociedad y sus efectos se ven materializados casi en su totalidad a junio 30 de 2012.

Pasando a las cuentas de balance, los activos de la Compañía sumaron COP 19.7 billones (USD 11,06 billones) con una disminución del 8.86% con respecto a diciembre de 2011, debido principalmente a la reducción de los precios de las acciones inscritas en bolsa, que hacen parte del portafolio, las cuales presentaron en promedio un comportamiento negativo de 4.4% en lo corrido del año.

El activo corriente cerró en COP 435,389 millones (USD 244,0 millones) con una disminución del 65.75% en lo corrido del año. Esta reducción se puede explicar en un disponible menor que se redujo en COP 269,262 millones (USD 150,9 millones). De igual forma, los cargos diferidos se disminuyeron en COP 65,133 millones (USD 36,5 millones) producto de los activos adquiridos a ING, mientras que el saldo de la cuenta deudores refleja el efecto neto de una disminución en los créditos otorgados a las filiales de GRUPO SURA por COP 640,817 millones (USD 359,1 millones) y un incremento en la causación del derecho al reparto de dividendos por COP 158,855 millones (USD 89,0 millones) provenientes del portafolio de inversiones, entre otros rubros.

Destacamos la disminución del 40.2% del pasivo total de GRUPO SURA en lo corrido del año, al ubicarse en COP 1.6 billones (USD 913,2 millones).

En el pasivo corriente se encuentran las obligaciones financieras por COP 439,265 millones (USD 246,1 millones) y los créditos otorgados a sus filiales equivalentes a COP 532,741 millones (USD 298,5 millones). En el pasivo no corriente se encuentran los bonos por COP 250,000 millones. (USD 140,1 millones) En 2012 se ha presentado una disminución de las obligaciones financieras por COP 192,713 (USD 108,0 millones) y créditos con compañías filiales por COP 1.2 billones (USD 671,1 millones). La Compañía cierra con un coeficiente de endeudamiento del 8.28%.

El patrimonio de los accionistas terminó a junio de 2012 en COP 18.1 billones (USD 10.1 billones) para una reducción de 4.3% en lo corrido del año, igualmente afectado por el desempeño de las acciones en bolsa que hacen parte del portafolio de GRUPO SURA. El valor intrínseco por acción se ubicó en COP 31,368.02 pesos (USD 17.57).



DINAMISMO Y SOLIDEZ en el mercado

Es importante mencionar que al cierre de junio contamos con 253 fondos con participaciones en las acciones ordinarias y 142 en las preferenciales para un total de 395 fondos que poseen el 11.7% de la Compañía.

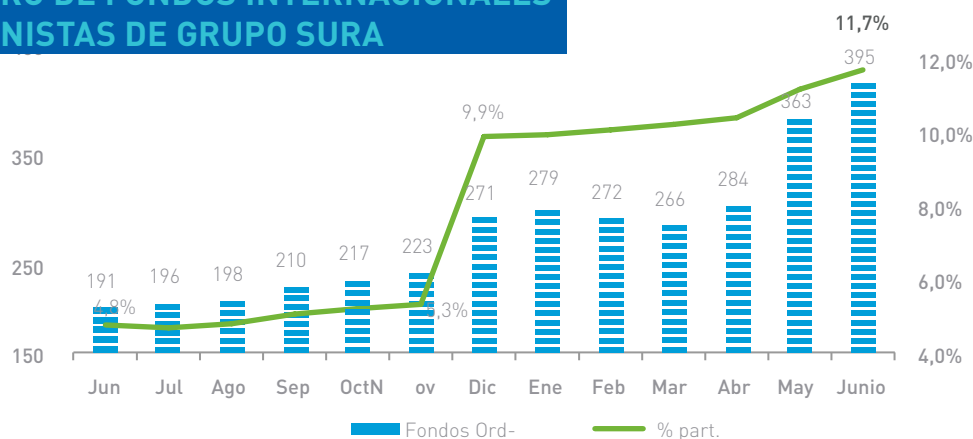
Al repasar los acontecimientos de GRUPO SURA en el mercado de valores recientemente, es posible constatar cómo el dinamismo que históricamente ha tenido la Compañía de cara a los inversionistas, innovando y generando diversos instrumentos y alternativas de inversión, se ha mantenido e incluso continúa avanzando, lo que respalda de manera importante su posición en el mercado. Estos son algunos de los hechos que así lo demuestran:

En 2011 realizamos la emisión de acciones más grande de una compañía privada en el mercado colombiano, la cual alcanzó un total de COP 3.45 billones (USD 1.8 billones); nos listamos en Latibex, el mercado español para valores latinoamericanos; realizamos una emisión de bonos a 10 años en el mercado internacional, con una demanda 17 veces superior a la oferta; obtuvimos doble grado de inversión internacional por S&P y FITCH, el cual fue ratificado recientemente; ingresamos al Índice Dow Jones de Sostenibilidad, que destaca la gestión integral de la Compañía; y este año, registramos nuestra acción preferencial en el programa de ADR nivel 1 en Estados Unidos.

Todo lo anterior se ha visto reflejado en el hecho de que nuestra acción alcance hoy importantes volúmenes de negociación, alcanzando en el último trimestre un promedio diario transado en ambas especies (ordinaria y preferencial) de COP 14,979 millones (USD 8.4 millones) con una capitalización de mercado que suma COP 17.9 billones (USD 10.0 billones). Esto ha contribuido además a que ambas especies se encuentren ahora en los índices MSCI y FTSE, los cuales son referentes importantes para numerosos fondos internacionales. En este sentido, es importante mencionar que al cierre de junio contamos con 253 fondos con participaciones en las acciones ordinarias y 142 en las preferenciales para un total de 395 fondos que poseen el 11.7% de la Compañía.

Cabe destacar también que GRUPO SURA se encuentra en los diferentes índices del mercado de valores colombiano, ya sea por la liquidez de la acción (COL20) o por la capitalización de mercado (COLCAP), además hace parte del TOP Latibex index en España.

NÚMERO DE FONDOS INTERNACIONALES ACCIONISTAS DE GRUPO SURA



► PÁGINA 2



► PÁGINA 4



► PÁGINA 5



► PÁGINA 6



DESTACAMOS...

- **Dividendos, segunda cuota:** Del 2 al 15 de julio, GRUPO SURA realizó el pago de la segunda cuota de dividendos para acciones ordinarias y preferenciales. Un total de 7.933 accionistas tenedores de acciones ordinarias cobraron dividendos por valor de COP 36.061 millones. Por su parte, 21.390 accionistas poseedores de acciones preferenciales recibieron pagos por valor de COP \$25.919 millones.

Es importante recordar a los accionistas que aún tengan dividendos pendientes, que pueden solicitar el pago extemporáneo de los mismos, en los siguientes contactos: Oficina de atención al accionista: Tel. (574) 435 5302, e-mail accionistas@gruposura.com.co.

- **Grado de inversión:** Las firmas calificadoras de riesgo Fitch Ratings y Standard & Poor's, anunciaron su ratificación al doble grado de inversión internacional con el cual cuenta desde hace un año GRUPO SURA (BBB- con perspectiva estable), después de analizar los diferentes indicadores de la Compañía y tras las adquisiciones realizadas el año pasado en América Latina.
- **Adquisición en Perú:** SURA Asset Management, filial de pensiones, ahorro e inversión, formalizó un acuerdo de compraventa para la adquisición del 70% de las acciones de InVita, lo que le permitirá a SURA ampliar su portafolio de productos en el Perú. Esta transacción aún está en trámite de aprobación ante las autoridades de ese país.

▶ RECONOCIMIENTO:

La Bolsa de Valores de Colombia otorgó un reconocimiento a GRUPO SURA por haber realizado la emisión más grande en la historia en el mercado de valores colombiano de una compañía privada. Esta distinción se suma a las recibidas recientemente por la Compañía, de parte de LIRA y Euromoney.

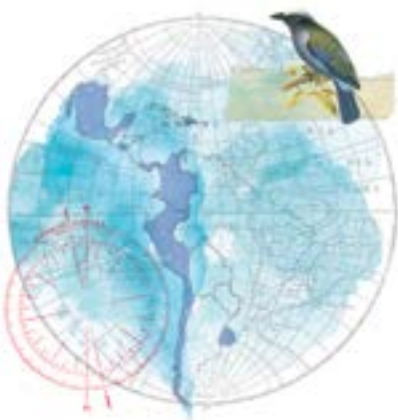
- **Nuevo aliado:** GRUPO SURA concluyó las negociaciones para el ingreso de JP Morgan Chase & Co. como socio minoritario en SURA Asset Management España S.L., mediante la venta de acciones de esta última sociedad por un valor de USD 177.9 millones, que equivalen a un porcentaje inferior al 5% del capital.
- **Cancelación de la inscripción de los Papeles Comerciales en el RNVE:** El pasado 5 de junio quedó en firme la Resolución No. 0666 expedida el 09 de Mayo de 2012 por la Superintendencia Financiera de Colombia, mediante la cual se cancela la inscripción de los Papeles Comerciales de Grupo de Inversiones Suramericana S.A., en el Registro Nacional de Valores y Emisores-RNVE.

Estos títulos fueron redimidos en su totalidad el 08 de Marzo de 2011.

- **Código de Buen Gobierno:** El 30 de mayo, la Junta Directiva de la Compañía aprobó la modificación al Código de Buen Gobierno Corporativo de la Sociedad con la finalidad de actualizar y ajustar su contenido a mejores prácticas internacionales.
- **Inversión en Uruguay:** La Sociedad Filial SURA Asset Management formalizó su participación en la sociedad uruguaya denominada actualmente Pactoril S.A.

La entidad fue adquirida en el marco del proyecto de administración de fondos de inversión en ese país y sus operaciones se someterán a las respectivas aprobaciones exigidas por las autoridades uruguayas. Esta Compañía se enfocará en la administración de fondos de inversión.

- **En Chile, SURA crece como una de las más respetadas:** Dentro de las nuevas empresas que actualmente están emergiendo en el mercado chileno, SURA figura entre las primeras diez con mejores índices de crecimiento, según el estudio anual de "Las Empresas Más Respetadas" que realiza Adimark, empresa líder en investigación de mercados de Chile, y el diario La Segunda. Esta publicación confirma el potencial de desarrollo que tiene la Compañía, tanto en Chile como en la región. El informe se realiza con base en la opinión de los principales empresarios y ejecutivos chilenos, junto al análisis de nueve aspectos: seriedad y solvencia, probidad y transparencia, internacionalización, clima laboral, satisfacción de necesidades de los consumidores, innovación, capacidad de atraer a los mejores profesionales, preocupación por el medio ambiente y aporte a la educación y/o asistencia social.



▶ PÁGINA 2



▶ PÁGINA 3



▶ PÁGINA 5



▶ PÁGINA 6



SOSTENIBILIDAD

- **Un día para la tierra:**

En el marco del mes de la tierra, se realizó en junio una jornada en la que 178 voluntarios de Suramericana sembraron 2,000 árboles en El Santuario, municipio de Antioquia. Dentro de esta jornada se realizó la compensación de la huella ambiental generada en la pasada Asamblea de Accionistas de GRUPO SURA. La medición de la huella ambiental de la Asamblea fue realizada por Contreebute y verificada por la firma Deloitte.

Por primera vez la información no financiera reportada en nuestro Informe Anual fue auditada por KPMG Advisory Services Ltda., y obtuvo el nivel de aplicación C+ de acuerdo con los estándares de Global Reporting Initiative – GRI.

- **Bilingüismo para la Competitividad:**

para contribuir al desarrollo del capital humano de Medellín, la Fundación Suramericana abrió el programa de Bilingüismo para la Competitividad en alianza con el Centro Colombo Americano mediante el cual se becaron más de 300 egresados de programas técnicos, tecnológicos y universitarios quienes recibirán formación intensiva hasta completar un nivel avanzado de inglés. Este programa hace parte de una estrategia de ciudad que articula diversos esfuerzos públicos y privados.

- **Estándares internacionales:**

Por primera vez la información no financiera reportada en nuestro Informe Anual fue auditada por KPMG Advisory Services Ltda., y obtuvo el nivel de aplicación C+ de acuerdo con los estándares de Global Reporting Initiative – GRI, organización que promueve la elaboración de informes con principios e indicadores que permitan reportar el desempeño social, ambiental y gobierno corporativo de las empresas. Esta calificación, representa un avance importante en nuestros sistemas de reporte y nos compromete aún más con la implementación de buenas prácticas en esta materia.



▶ PÁGINA 2



▶ PÁGINA 3



▶ PÁGINA 4



▶ PÁGINA 6

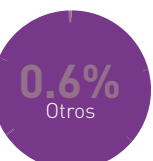
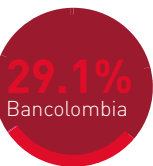


Grupo de Inversiones Suramericana / Trimestre Abril - Junio 2012

GRUPO SURA EN CIFRAS
al cierre del primer semestre de 2012

VALOR COMERCIAL DEL PORTAFOLIO

Peso relativo sobre el valor comercial del portafolio, el cual a junio 30 de 2012 ascendía a COP 20.8 billones – USD 11.7 billones



PRINCIPALES CIFRAS DE GRUPO SURA

MILLONES DE COP	JUN-12	JUN-11	% VAR.
Ingresos operacionales	361,738	192,440	88.0%
Egresos operacionales	102,141	15,446	561.3%
Utilidad neta	329,785	154,108	114.0%
Activo	19,678,069	17,257,478	14.0%
Patrimonio	18,048,286	16,673,761	8.2%
Valor intrínseco (pesos)	31,368	35,549	-11.8%

Cifras expresadas en millones de pesos, excepto el valor intrínseco.

PRINCIPALES CIFRAS DE LAS INVERSIONES ESTRATÉGICAS DE GRUPO SURA

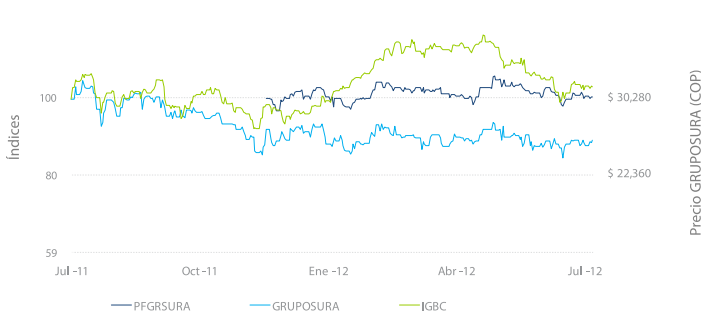
EN MILLONES	SURA AM (CONSOLIDADO)	SURAMERICANA	BANCOLOMBIA (INDIVIDUAL)	PROTECCIÓN	ENLACE OPERATIVO
Peso relativo	20.9%	12.6%	29.1%	2.8%	0.2%
Participación accionaria	67.3%**	81.1%	44.7%***	48.3%	100%
Activo	USD 5,665	COP 1,858	COP 64,072	COP 783	COP 48
Patrimonio	USD 3,591	COP 1,612	COP 10,763	COP 686	COP 42
Ingresos operacionales	USD 560	COP 2,144	COP 2,394	COP 138	COP 51
Utilidad neta	USD 55	COP 143	COP 2,711	COP 24	COP -2.5
Precio acción (\$)	N.A.	N.A.	COP 26,980*	COP 58,000	N.A.
Capitalización bursátil	N.A.	N.A.	COP 23.263	COP 1,230	N.A.

*Precio de la acción ordinaria

** Participación en acciones ordinarias pendiente de consolidar un último paso del proceso de adquisición.

Principales cifras de los estados financieros individuales, excepto Sura AM, a junio de 2012, expresadas en miles de millones de pesos. Los ingresos operacionales de Suramericana corresponden a la suma de los ingresos de todas sus filiales. Incluye el valor comercial de las compañías listadas, Suramericana con un múltiplo de 2 veces el valor en libros y las participaciones accionarias de las siguientes compañías inversionistas: Grupo de Inversiones Suramericana S.A., Grupo de Inversiones Suramericana Panamá, Inversiones y Construcciones Estratégicas S.A. y Grupo de Inversiones Suramericana España S.L.

ACCIÓN GRUPOSURA



Valorización 2012 GRUPOSURA: -0.6%
Valorización 2012 PFGRUPOSURA: -1.5%
Valorización 2012 del IGBC: 5.9%
Capitalización Bursátil: COP 17.9 B – USD 10.0 B
PVL (Precio/Valor en Libros): 0.99



PÁGINA 2



PÁGINA 3



PÁGINA 4



PÁGINA 5

